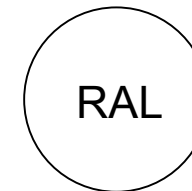



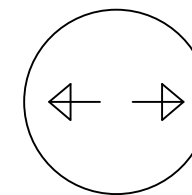
Etablissements Bouton, à Monceau-sur-Sambre

Porte Simple pour Cabine HT, panneau plein

- Passage libre 950 x 2000 mm
- Trois points de fermeture
- Tirant fixe extérieur
- Ouverture de l'intérieur possible même si porte verrouillée
- 4 paumelles indégondables axe inox
- Système de retenue de porte 90° et 160°
- Panneau renforcé IK 10
- Tenue à une surpression due à un arc interne de 50 hPa



6003, 7016, 7035,
8019, 9005, 9010
- ou au choix.



Baie (sans batée):
1080 x 2070 mm

Dormant:
1070 x 2060 mm

Passage Libre:
950 x 2000 mm

INTERIEUR

EXTERIEUR

